


Imellem de ekstra låse der er med, vælges den type lås man ønsker at bruge.


Så finder man den tilsvarende på knyttebrættet, drejer holderen så de 2 låse sider overfor hinanden.

Så måler du afstanden imellem de 2 lås fra kant til kant, det svare til den længde man ønsker på armbåndet.





Så skiller man den ekstralås fra hinanden, og sætter hver halvdel i den tilsvarende på knyttebrættet.

Så sætter man snøren i låsene, i dette tilfælde Faldskærmsline i 4 mm



Også knytter man bare der ud af, der findes mange knytte metoder, er der brug for inspiration, er der mange videoer på Youtube.com, det er bare at søge på Paracord eller faldskærmsline





Når der er knyttet færdig, klikker man de 2 låse af og der er et færdig armbånd, når man bruger knyttebræt, Bliver armbåndet altid samme længde hver gang.





Men det er ikke kun til faldskærmsline, mange bruger også 2mm nylon som knytte snor.